

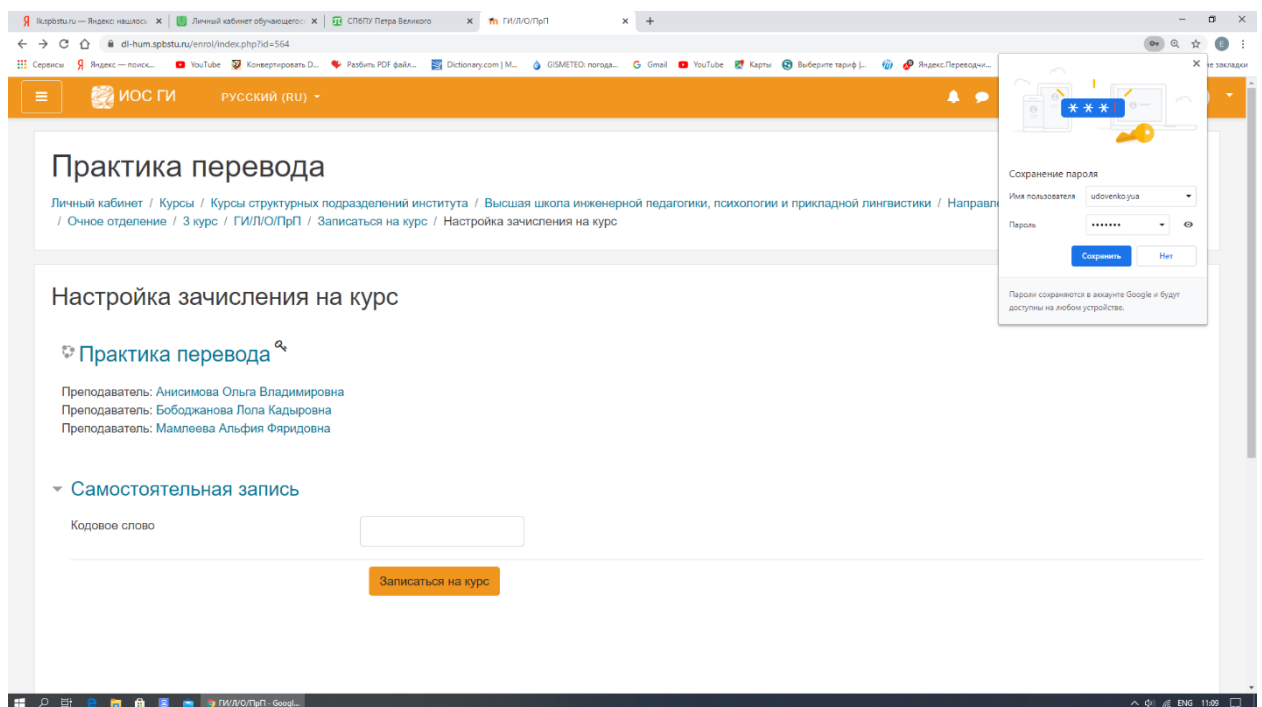
Инструкция по входу на электронный портал гуманитарного института на платформе MOODLE

Уважаемые студенты 1 курса!


Каждая дисциплина вашего курса по направлению «Лингвистика» имеет дистанционную поддержку на портале Moodle <https://dl-hum.spbstu.ru/>. После получения корпоративных логина и пароля для работы в электронной информационно-образовательной среде (ЭИОС) нашего университета вы должны зайти на портал нашего института (<https://dl-hum.spbstu.ru/>).

В ваших кабинетах отобразятся дисциплины, соответствующие программе 1 курса, в которые вы заходите и начинаете работать.

Если при входе на электронный курс система запрашивает кодовое слово, то вы обращаетесь за ним к вашему преподавателю, ведущему эту дисциплину. Фамилию преподавателя вы выбираете из списка преподавателей под названием дисциплины, выходите на его страничку и пишете ему сообщение со следующей информацией: ваши ФИО, номер группы и подгруппы, просьба (см. снимки).



ИОС ГИ РУССКИЙ (RU) Удовенко Юлия Андреевна

 **Анисимова Ольга Владимировна**

[Сообщение](#) [Добавить в список контактов](#)

[Личный кабинет](#) / [Пользователи](#) / [Анисимова Ольга Владимировна](#)

Глобальная группа:
Все преподаватели ГИ

Подробная информация о пользователе

Страна
Россия

Разное

[Показать все записи блога](#)

[Сообщения форумов](#)

[Темы форумов](#)


Информация о курсе

Входы в систему

ИОС ГИ РУССКИЙ (RU) Удовенко Юлия Андреевна

Сообщения

Поиск сообщений

 **Анисимова Ольга Владимировна**

Анисимова Ольга Владимировна
Вне сайта

[Редактировать](#)

В случае, если в ваших кабинетах не отображаются дисциплины, вы их находите по следующему маршруту:

1. [Личный кабинет](#)
2. [Курсы](#)
3. [Курсы структурных подразделений института](#)
4. [Высшая школа инженерной педагогики, психологии и прикладной лингвистики](#)
5. [Направление "Лингвистика"](#)
6. [Очное отделение](#)
7. [1 курс](#)

И заходите на электронный курс необходимой вам дисциплины.

После попадания на курс вы

- **ИЛИ** работаете в соответствии с требованиями вашего преподавателя,
- **ИЛИ**, в случае вынужденной учебы **дистанционно**, вы связываетесь с преподавателем, ведущим конкретную дисциплину и получаете от него инструкции по работе с курсом.

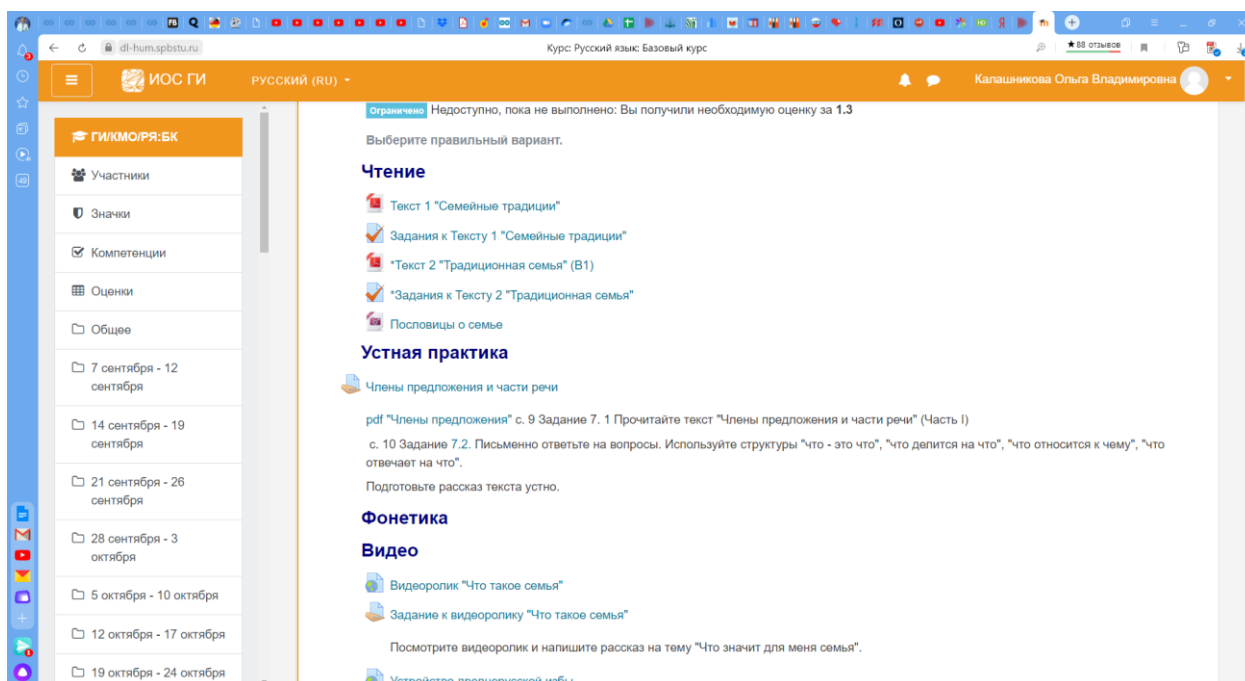
ПРИ ЛЮБОМ ВАРИАНТЕ ВЫ ОБЯЗАТЕЛЬНО РАБОТАЕТЕ НА ПОРТАЛЕ И ПРОХОДИТЕ КУРСЫ В ПОЛНОМ ОБЪЁМЕ.

Курсы «Грамматика», «Устная практика», «Фонетика» и «Чтение» на электронном портале гуманитарного института на платформе MOODLE для групп 3834502/00005 и 3834502/00006

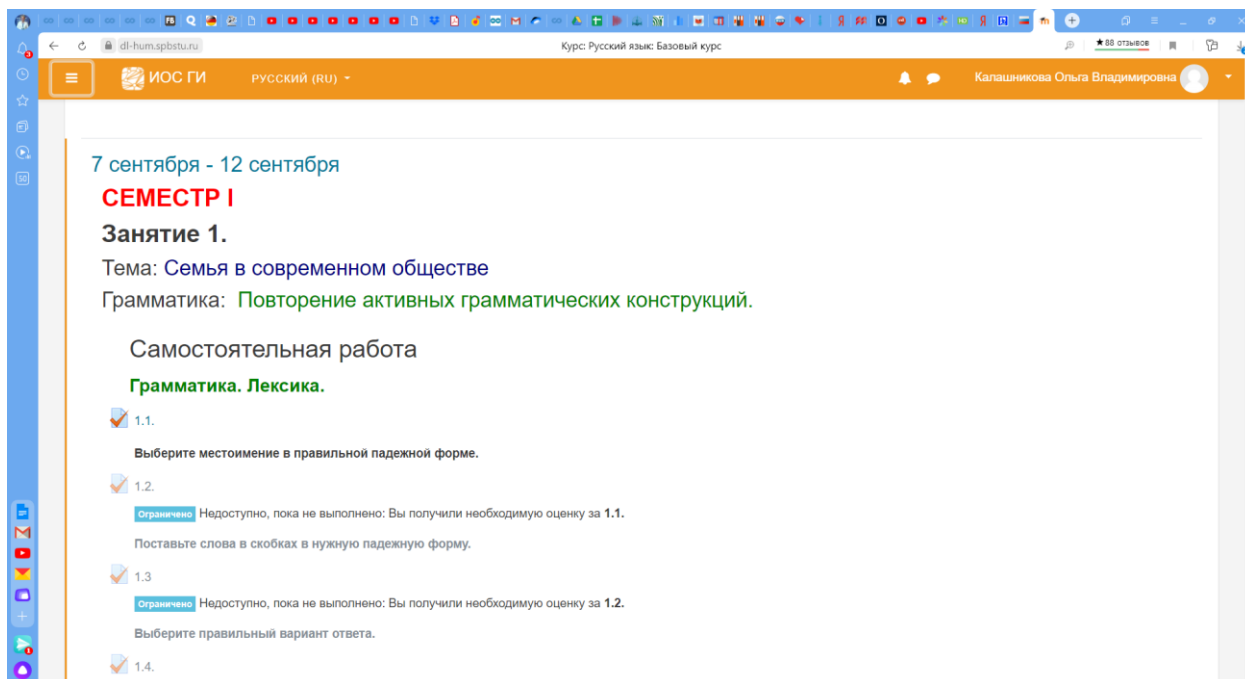
Уважаемые студенты 1 курса!

Данные дисциплины вы найдёте в курсе «Русский язык: Базовый курс» на портале Moodle <https://dl-hum.spbstu.ru/>. После получения корпоративных логина и пароля для работы в электронной информационно-образовательной среде (ЭИОС) нашего университета вы должны зайти на портал нашего института (<https://dl-hum.spbstu.ru/>).

В личном кабинете у вас будет отображаться курс «Русский язык: Базовый курс». Вы входите в данный курс, выбираете нужную дисциплину («Грамматика», «Устная практика», «Фонетика» или «Чтение») и выполняете задания соответствующей недели. Задания по чтению, фонетике и устной практике открыты всегда и добавляются преподавателем на каждую неделю.



Задания по грамматике открываются по мере выполнения предыдущего. Например, неделя **7 сентября – 12 сентября** раздел «Грамматика» **Задание 1** вы можете открыть и выполнить, но **Задание 2** закрыто. Когда вы сделаете первое задание, вам откроется второе задание.



Преподаватели будут контролировать ваши результаты. Если у вас появляются вопросы, то вы можете написать преподавателю (см. **Инструкцию по входу на электронный портал гуманитарного института на платформе MOODLE**).

Для более быстрого входа можно использовать ссылку

<https://dl-hum.spbstu.ru/course/view.php?id=2039>

